



Unit Dose Neutral Floor Cleaner

Limpiador de pisos neutral Unit Dose



1

Position wet floor signs and place chairs on the tables or away from the floor before cleaning.

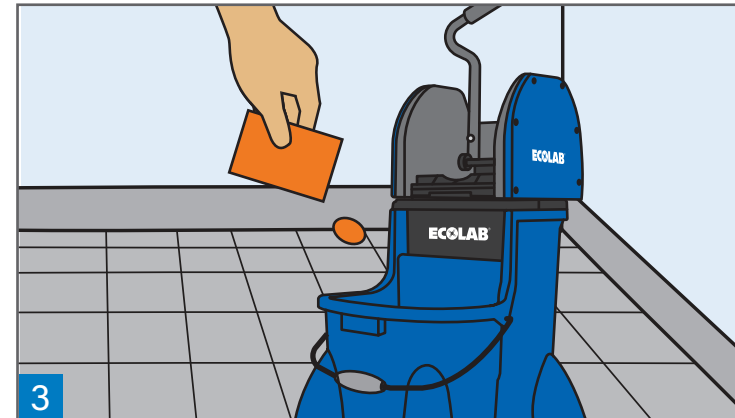
Coloque señales de piso mojado y ponga las sillas sobre las mesas o sáquelas antes de limpiar el piso.



2

Vacuum or sweep the floor to remove any loose soils. Wipe up any visible liquid spills.

Aspire o barra el piso para retirar la tierra suelta. Seque cualquier derrame de líquido visible.



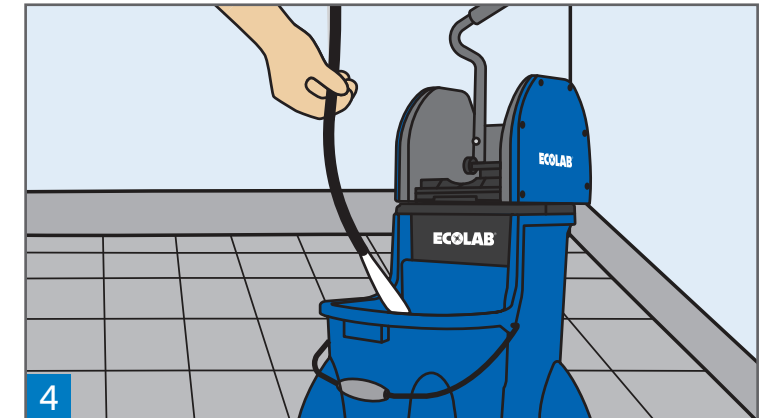
3

Tear open a floor cleaner tablet packet and drop the tablet into a mop bucket.

NOTE: Use one tablet per 3 gallons of water.

Abra un paquete del limpiador de pisos y deje caer la tableta en el balde.

NOTA: Use una tableta por cada 3 galones de agua.



4

Fill mop bucket with 3 gallons of hot tap water and allow tablet to fully dissolve.

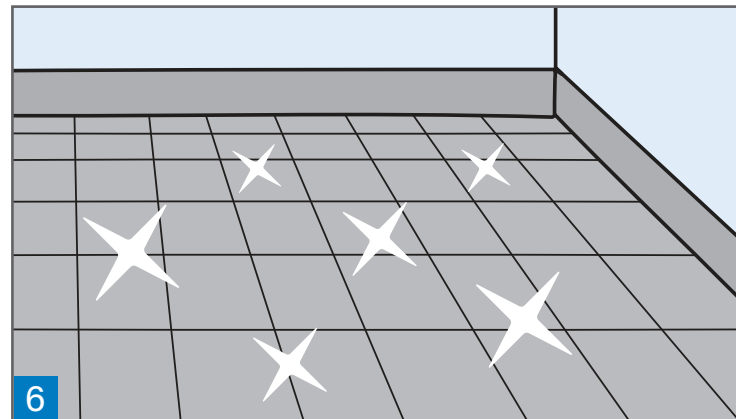
Llene el balde con 11 litros (3 galones) de agua de red caliente y deje que la tableta se disuelva por completo.



5

Apply solution with a mop.

Aplique la solución con un trapeador.



6

Allow floor to air dry.

Vierta el limpiador de pisos en el cubo trapeador preferiblemente con agua caliente.